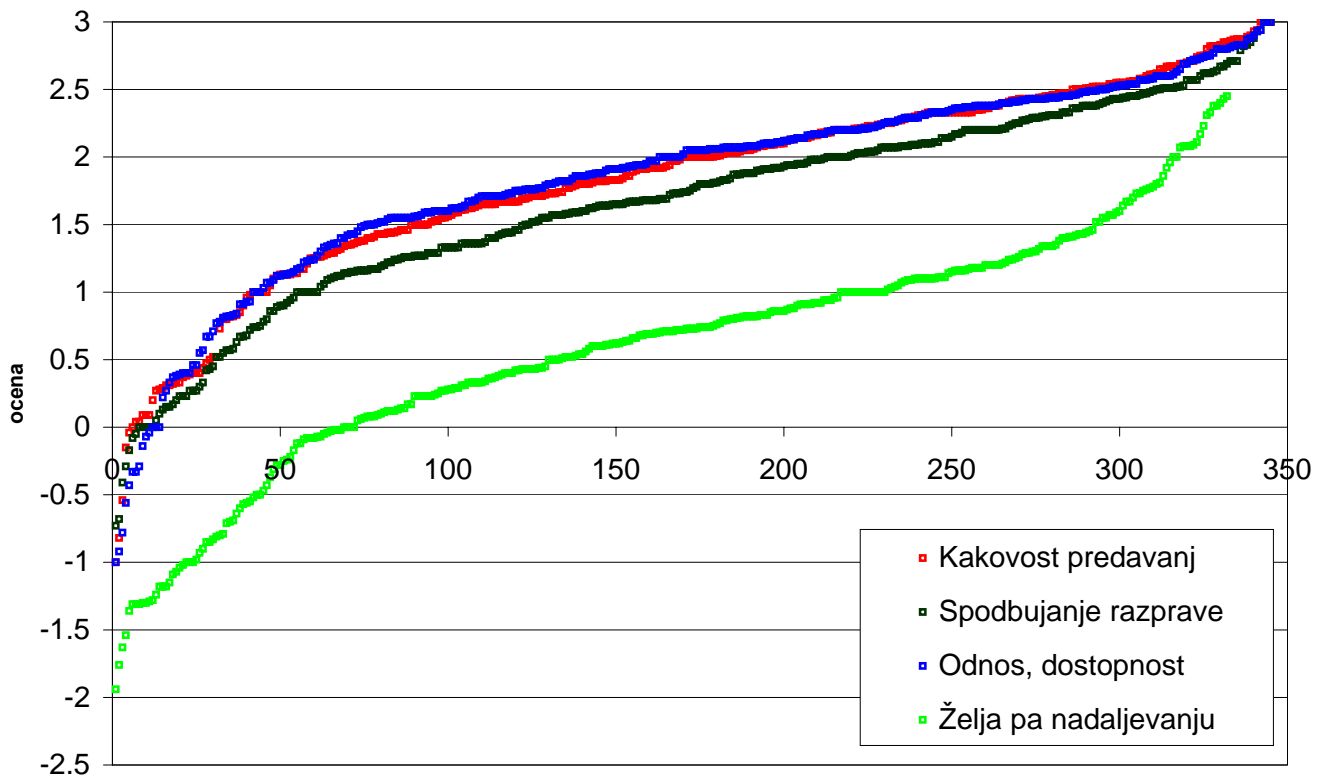
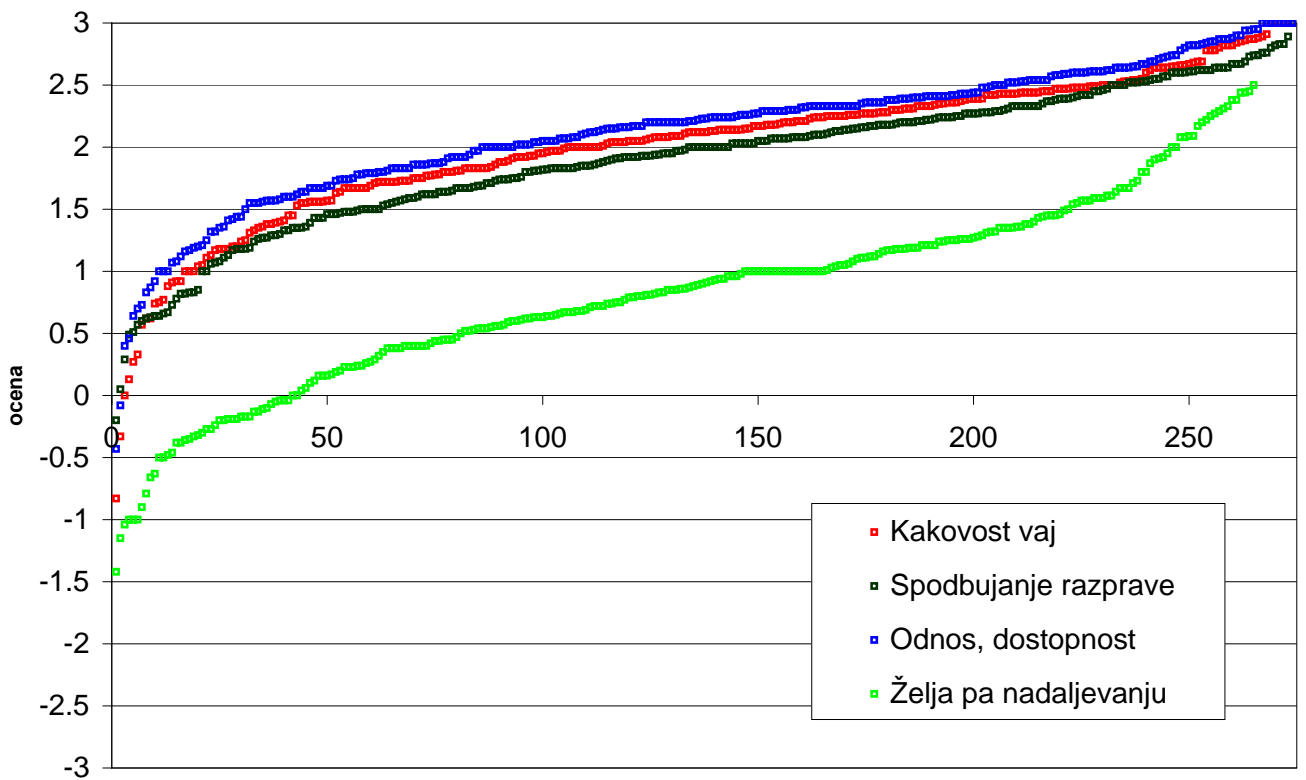


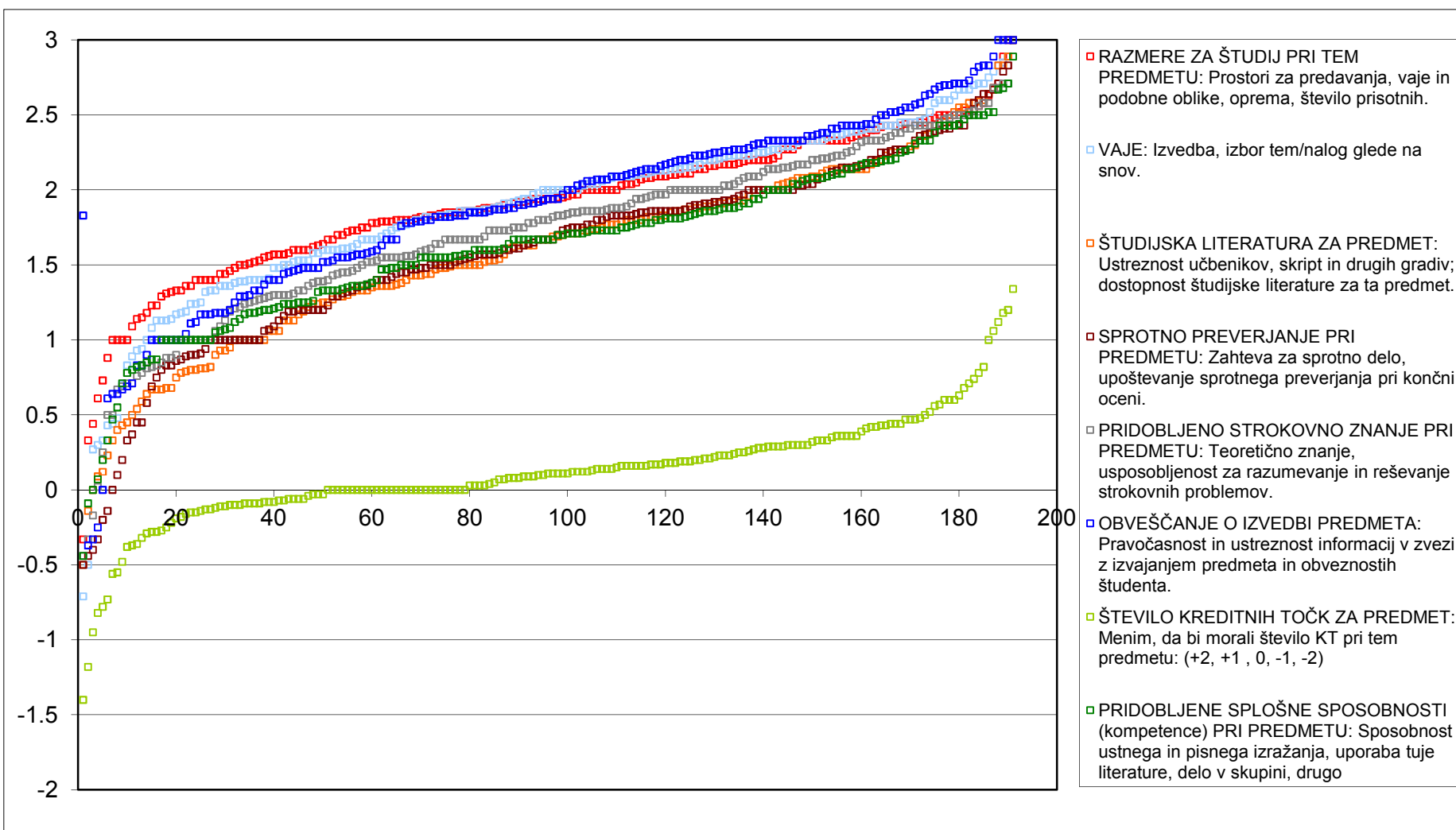
Rezultati anket za učitelje (2011/12)



Rezultati anket za asistente (2011/12)



Rezultati anket o predmetih na UL FGG za študijsko leto 2012/13



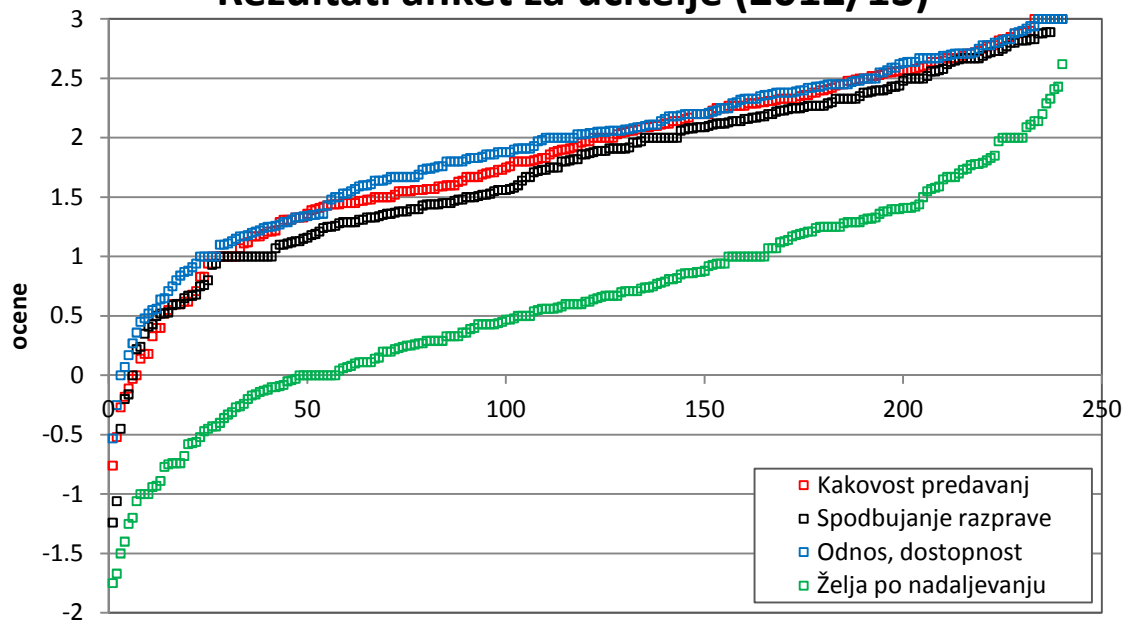
Osnovni statistični podatki - predmeti								
	Obveščanje	Razmere	Kreditne točke	Vaje	Literatura	Sprotno preverjanje	Strokovno znanje	Splošne sposobnosti
povprečje	1.88	1.91	0.12	1.88	1.59	1.59	1.72	1.63
st.odklon	0.63	0.49	0.36	0.59	0.63	0.66	0.60	0.56
min	-0.37	-0.33	-1.40	-0.71	-0.50	-0.50	-0.44	-0.44
max	3.00	3.00	1.34	3.00	3.00	3.00	3.00	2.89
10. centil	1.00	1.33	-0.19	1.17	0.75	0.86	0.90	1.00
25. centil	1.50	1.63	-0.03	1.58	1.24	1.20	1.39	1.29
mediana	1.94	1.94	0.11	2.00	1.67	1.67	1.80	1.67
75. centil	2.33	2.25	0.29	2.28	2.04	2.00	2.15	2.00
90. centil	2.58	2.45	0.48	2.46	2.36	2.36	2.43	2.33

Legenda:

Obveščanje	OBVEŠČANJE O IZVEDBI PREDMETA: Pravočasnost in ustreznost informacij v zvezi z izvajanjem predmeta in obveznostih študenta.
Razmere	RAZMERE ZA ŠTUDIJ PRI TEM PREDMETU: Prostori za predavanja, vaje in podobne oblike, oprema, število prisotnih.
Kreditne točke	ŠTEVILO KREDITNIH TOČK ZA PREDMET: Menim, da bi morali število KT pri tem predmetu: (+2, +1, 0, -1, -2)
Vaje	VAJE: Izvedba, izbor tem/nalog glede na snov.
Literatura	ŠTUDIJSKA LITERATURA ZA PREDMET: Ustreznost učbenikov, skript in drugih gradiv; dostopnost študijske literature za ta predmet.
Sprotno preverjanje	SPROTNO PREVERJANJE PRI PREDMETU: Zahteva za sprotno delo, upoštevanje sprotnega preverjanja pri končni oceni.
Strokovno znanje	PRIDOBLENO STROKOVNO ZNANJE PRI PREDMETU: Teoretično znanje, usposobljenost za razumevanje in reševanje strokovnih problemov.
Splošne sposobnosti	PRIDOBLENE SPLOŠNE SPOSOBNOSTI (kompetence) PRI PREDMETU: Sposobnost ustnega in pisnega izražanja, uporaba tuje literature, delo v

Rezultati anket o delu pedagogov (po predmetih) na UL FGG za študijsko leto 2012/13

Rezultati anket za učitelje (2012/13)



Osnovni statistični podatki - učitelji				
	Kakovost	Spodbujanje	Odnos	Nadaljevanje
povprečje	1.85	1.74	1.93	0.63
st.odklon	0.75	0.75	0.69	0.85
min	-0.76	-1.24	-0.53	-1.75
max	3.00	3.00	3.00	2.62
10. centil	0.93	0.80	1.00	-0.45
25. centil	1.45	1.29	1.55	0.08
mediana	1.97	1.87	2.04	0.62
75. centil	2.40	2.28	2.44	1.25
90. centil	2.71	2.67	2.71	1.74

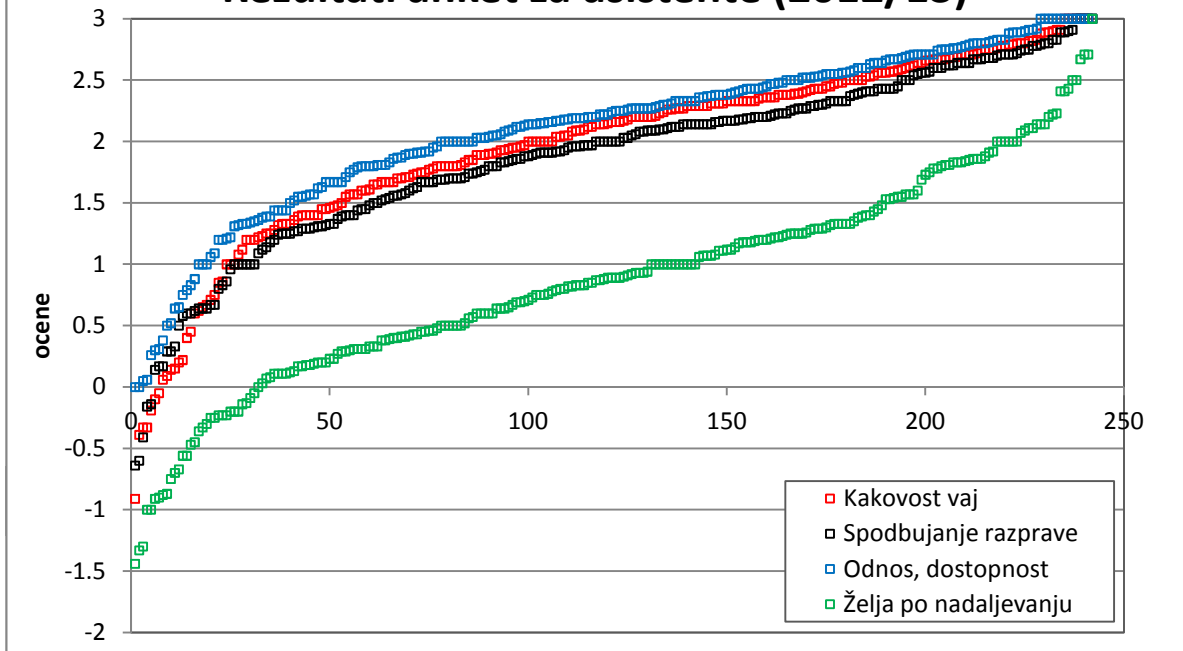
Legenda:

Kakovost	Kakovost predavanj: Pripravljenost, razumljivost, povezanost, rdeča nit, razločnost govorenja, praktični primeri
Spodbujanje	Spodbujanje razprave: Spodbujanje izražanja mnenj, razprave, razmišljanja
Odnos	Odnos, dostopnost za pogovor in pomoč: Prijaznost, pripravljenost pomagati, govorilne ure, točnost, dostopnost, mentorstvo ipd.
Nadaljevanje	Ali bi želel/a pri njem/njej izbrati še kak predmet, delati diplomsko nalogo, sodelovati pri strokovnem projektu?

Komentar: V rezultate so vključeni vsi predmeti, ki jih izvajajo pedagogi na UL FGG. Izločeni so bili tisti, kjer je bilo število oddanih anket manjše od pet.

Rezultati anket o delu pedagogov (po predmetih) na UL FGG za študijsko leto 2012/13

Rezultati anket za asistente (2012/13)



Osnovni statistični podatki - asistenti

	Kakovost	Spodbujanje	Odnos	Nadaljevanje
povprečje	1.97	1.38	1.65	0.26
st.odklon	0.75	0.72	0.66	0.83
min	-0.91	-0.64	0.00	-1.44
max	3.00	3.00	3.00	3.00
10. centil	1.00	0.96	1.23	-0.20
25. centil	1.65	1.50	1.80	0.33
mediana	2.16	2.00	2.25	0.89
75. centil	2.50	2.38	2.58	1.35
90. centil	2.76	2.70	2.83	1.99

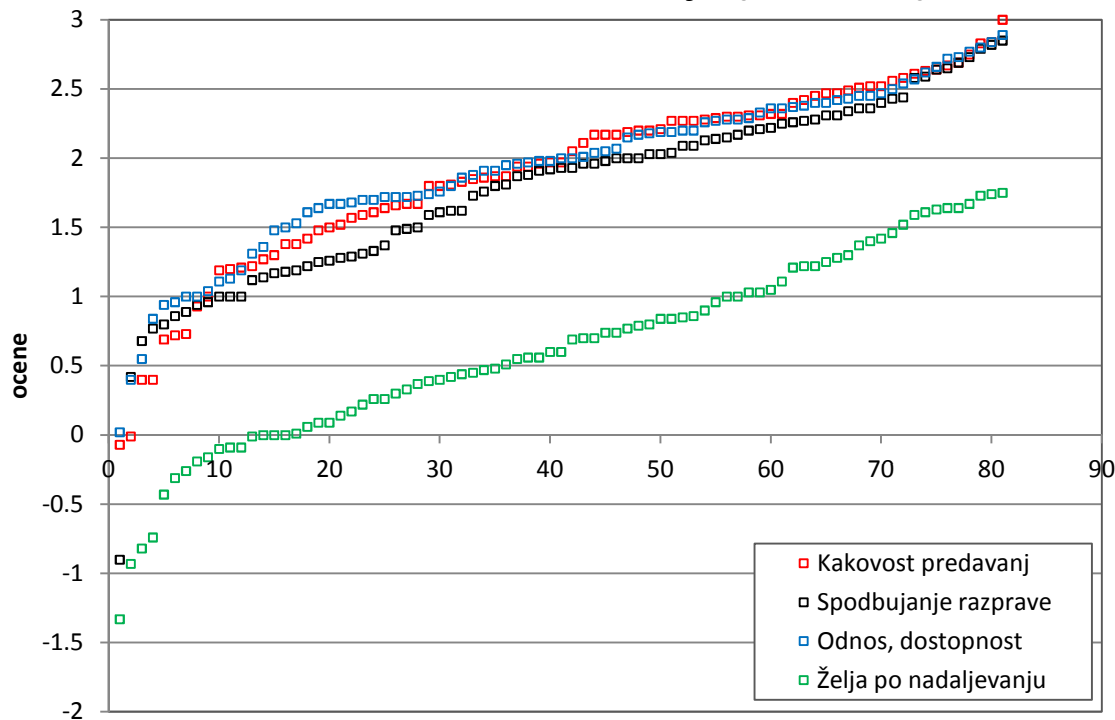
Legenda:

Kakovost	Kakovost vaj: Pripravljenost, razumljivost, povezanost, rdeča nit, razločnost govorenja, praktični primeri
Spodbujanje	Spodbujanje razprave: Spodbujanje izražanja mnenj, razprave, razmišljanja
Odnos	Odnos, dostopnost za pogovor in pomoč: Prijaznost, pripravljenost pomagati, govorilne ure, točnost, dostopnost, mentorstvo ipd.
Nadaljevanje	Ali bi želel/a pri njem/njej izbrati še kak predmet, delati diplomsko nalogo, sodelovati pri strokovnem projektu?

Komentar: V rezultate so vključeni vsi predmeti, ki jih izvajajo pedagogi na UL FGG. Izločeni so bili tisti, kjer je bilo število oddanih anket manjše od pet.

Rezultati anket o delu pedagogov na UL FGG za študijsko leto 2012/13

Rezultati anket za učitelje (2012/13)



Osnovni statistični podatki - učitelji				
	Kakovost	Spodbujanje	Odnos	Nadaljevanje
povprečje	1.90	1.77	1.92	0.62
st.odklon	0.66	0.66	0.59	0.68
min	-0.07	-0.90	0.02	-1.33
max	3.00	2.85	2.89	1.75
10. centil	1.00	0.96	1.04	-0.16
25. centil	1.52	1.28	1.67	0.14
mediana	1.97	1.93	2.00	0.60
75. centil	2.32	2.25	2.36	1.11
90. centil	2.61	2.58	2.57	1.59

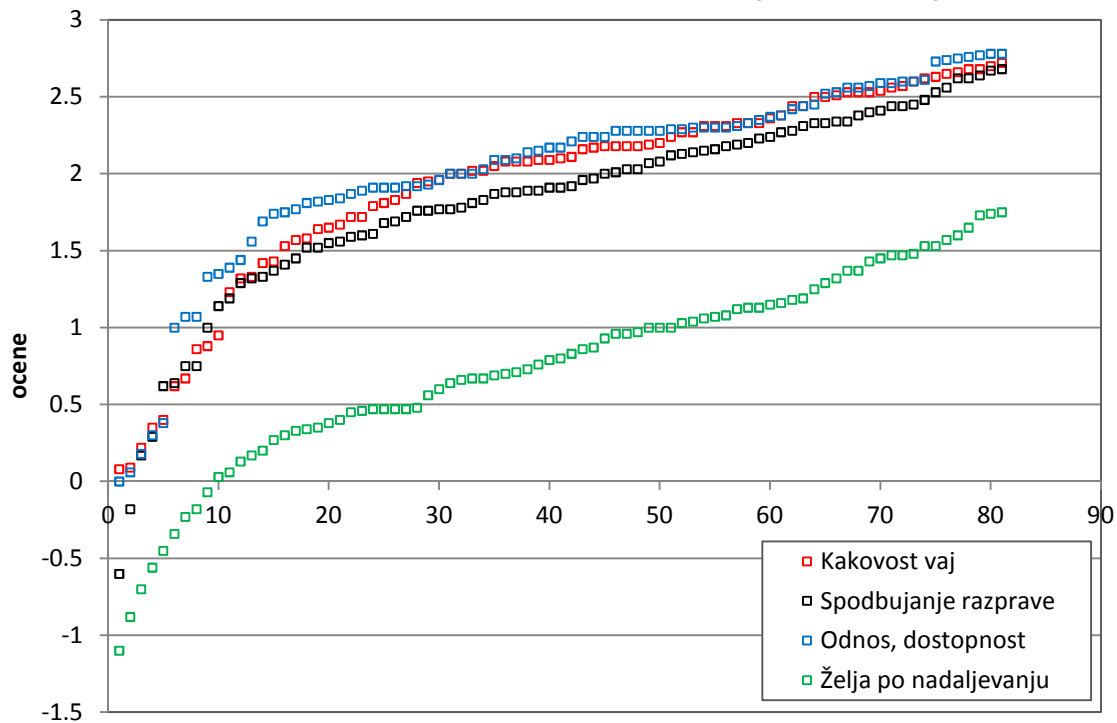
Legenda:

Kakovost	Kakovost predavanj: Pripravljenost, razumljivost, povezanost, rdeča nit, razločnost govorenja, praktični primeri
Spodbujanje	Spodbujanje razprave: Spodbujanje izražanja mnenj, razprave, razmišljanja
Odnos	Odnos, dostopnost za pogovor in pomoč: Prijaznost, pripravljenost pomagati, govorilne ure, točnost, dostopnost, mentorstvo ipd.
Nadaljevanje	Ali bi želel/a pri njem/njej izbrati še kak predmet, delati diplomsko nalogo, sodelovati pri strokovnem projektu?

Komentar: V rezultate so vključeni vsi pedagogi UL FGG. Izločeni so bili tisti, kjer je bilo število oddanih anket manjše od deset.

Rezultati anket o delu pedagogov na UL FGG za študijsko leto 2012/13

Rezultati anket za asistente (2012/13)



Osnovni statistični podatki - asistenti

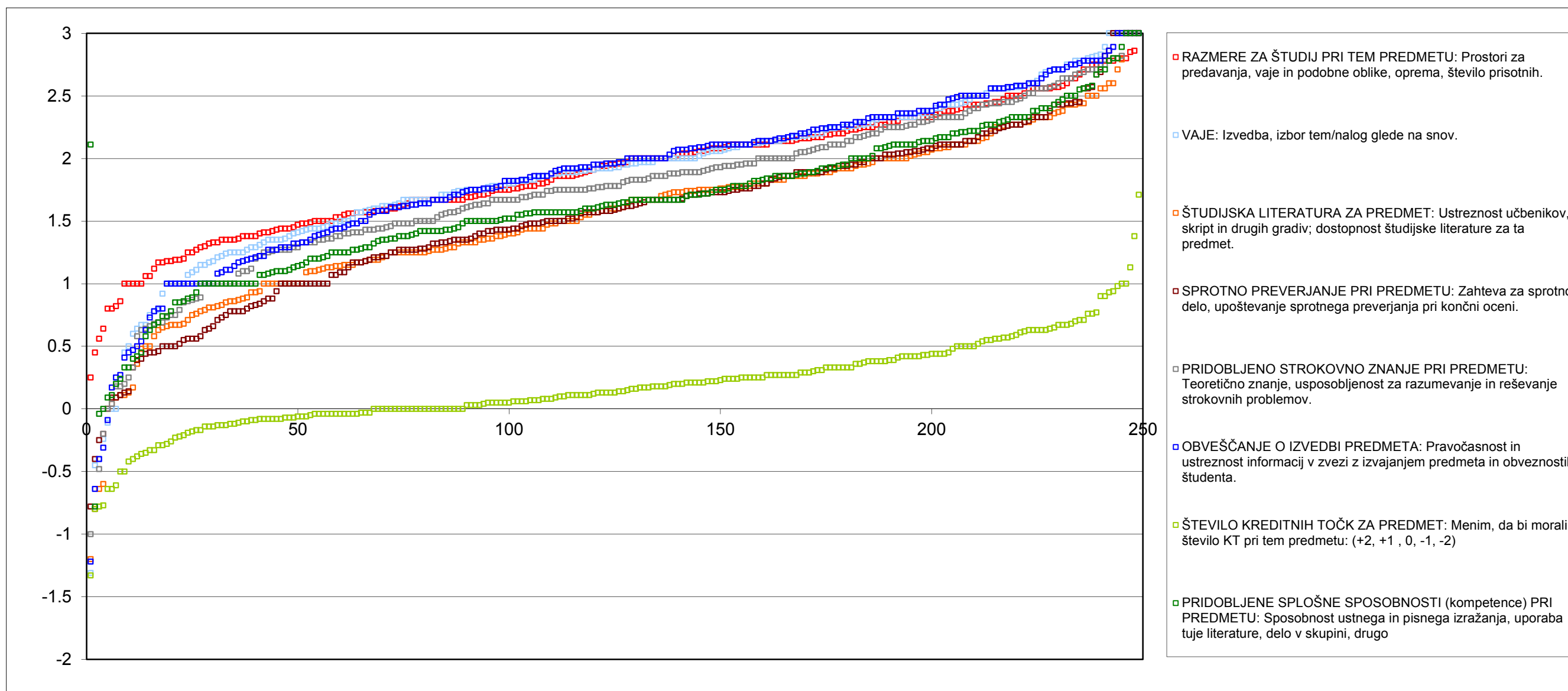
	Kakovost	Spodbujanje	Odnos	Nadaljevanje
povprečje	1.99	1.87	2.07	0.82
st.odklon	0.67	0.67	0.64	0.67
min	0.08	-0.60	0.00	-1.10
max	2.92	2.92	2.92	1.99
10. centil	0.92	1.07	1.34	-0.02
25. centil	1.72	1.59	1.88	0.45
mediana	2.17	1.97	2.24	0.87
75. centil	2.50	2.33	2.50	1.28
90. centil	2.67	2.62	2.76	1.63

Legenda:

Kakovost	Kakovost vaj: Pripravljenost, razumljivost, povezanost, rdeča nit, razločnost govorjenja, praktični primeri
Spodbujanje	Spodbujanje razprave: Spodbujanje izražanja mnenj, razprave, razmišljanja
Odnos	Odnos, dostopnost za pogovor in pomoč: Prijaznost, pripravljenost pomagati, govorilne uer, točnost, dostopnost, mentorstvo ipd.
Nadaljevanje	Ali bi želel/a pri njem/njej izbrati še kak predmet, delati diplomsko nalogo, sodelovati pri strokovnem projektu?

Komentar: V rezultate so vključeni vsi pedagogi UL FGG. Izločeni so bili tisti, kjer je bilo število oddanih anket manjše od deset.

Rezultati anket o predmetih na UL FGG za študijsko leto 2013/14



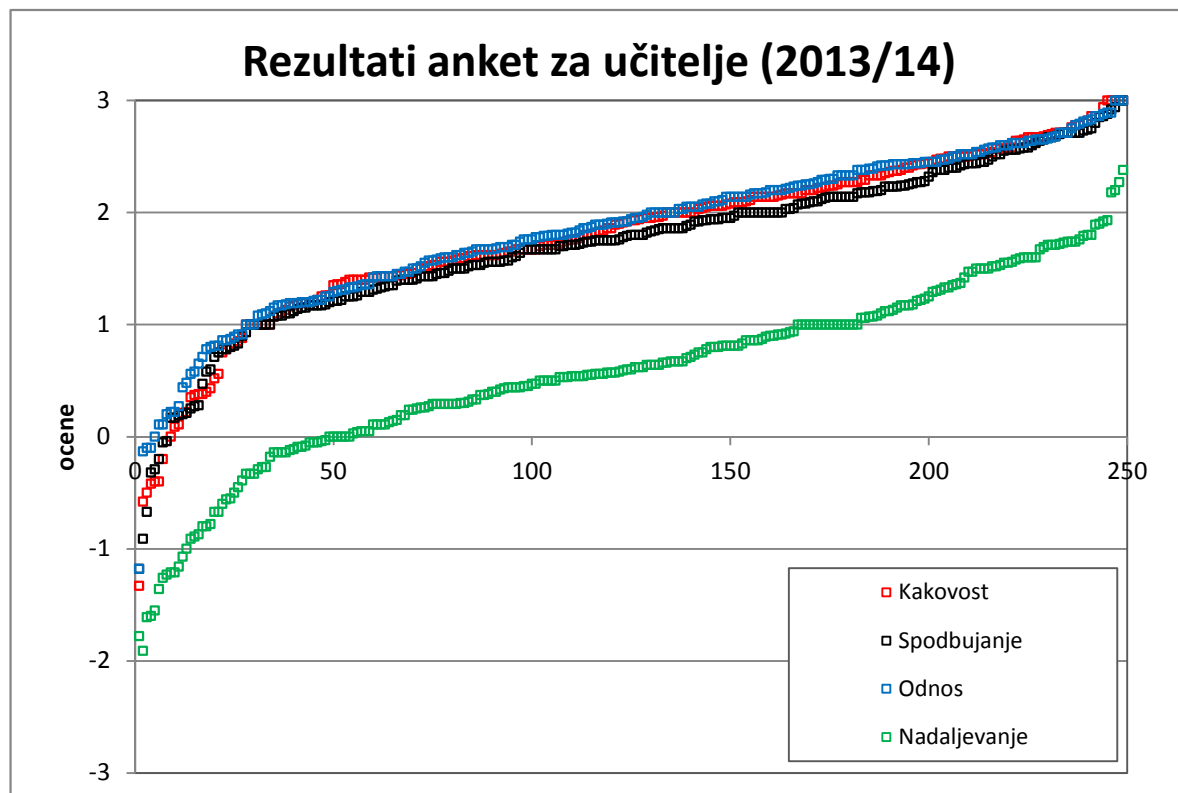
Osnovni statistični podatki - predmeti

	Obveščanje	Razmere	Kreditne točke	Vaje	Literatura	Sprotno preverjanje	Strokovno znanje	Splošne sposobnosti
povprečje	1.85	1.90	0.17	1.86	1.53	1.54	1.74	1.63
st.odklon	0.69	0.51	0.36	0.67	0.67	0.68	0.67	0.61
min	-1.22	0.25	-1.33	-1.31	-1.20	-0.78	-1.00	-0.78
max	3.00	3.00	1.71	3.00	3.00	3.00	3.00	3.00
10. centil	1.00	1.27	-0.17	1.11	0.76	0.56	0.88	0.99
25. centil	1.48	1.56	-0.04	1.52	1.15	1.17	1.41	1.27
mediana	1.96	1.95	0.13	1.93	1.60	1.59	1.78	1.64
75. centil	2.33	2.27	0.38	2.31	2.00	2.00	2.20	2.08
90. centil	2.60	2.56	0.63	2.60	2.31	2.33	2.53	2.38

Legenda:

Obveščanje	OBVEŠČANJE O IZVEDBI PREDMETA: Pravočasnost in ustreznost informacij v zvezi z izvajanjem predmeta in obveznostih študenta.
Razmere	RAZMERE ZA ŠTUDIJ PRI TEM PREDMETU: Prostor za predavanja, vaje in podobne oblike, oprema, število prisotnih.
Kreditne točke	ŠTEVILO KREDITNIH TOČK ZA PREDMET: Menim, da bi morali število KT pri tem predmetu: (+2, +1, 0, -1, -2)
Vaje	VAJE: Izvedba, izbor tem/nalog glede na snov.
Literatura	ŠTUDIJSKA LITERATURA ZA PREDMET: Ustreznost učbenikov, skript in drugih gradiv; dostopnost študijske literature za ta predmet.
Sprotno preverjanje	SPROTNO PREVERJANJE PRI PREDMETU: Zahteva za sprotno delo, upoštevanje sprotne preverjanja pri končni oceni.
Strokovno znanje	PRIDOBLJENO STROKOVNO ZNANJE PRI PREDMETU: Teoretično znanje, usposobljenost za razumevanje in reševanje strokovnih problemov.
Splošne sposobnosti	PRIDOBLJENE SPLOŠNE SPOSOBNOSTI (kompetence) PRI PREDMETU: Sposobnost ustnega in pisnega izražanja, uporaba tuje literature, delo v skupini, drugo

Rezultati anket o delu pedagogov (po predmetih) na UL FGG za študijsko leto 2013/14



Osnovni statistični podatki - učitelji				
	Kakovost	Spodbujanje	Odnos	Nadaljevanje
povprečje	1.79	1.72	1.84	0.58
st.odklon	0.76	0.73	0.70	0.81
min	-1.33	-1.18	-1.18	-1.91
max	3.00	3.00	3.00	2.38
10. centil	0.85	0.83	0.91	-0.46
25. centil	1.43	1.34	1.43	0.11
mediana	1.93	1.80	1.94	0.60
75. centil	2.33	2.19	2.41	1.08
90. centil	2.65	2.58	2.62	1.60

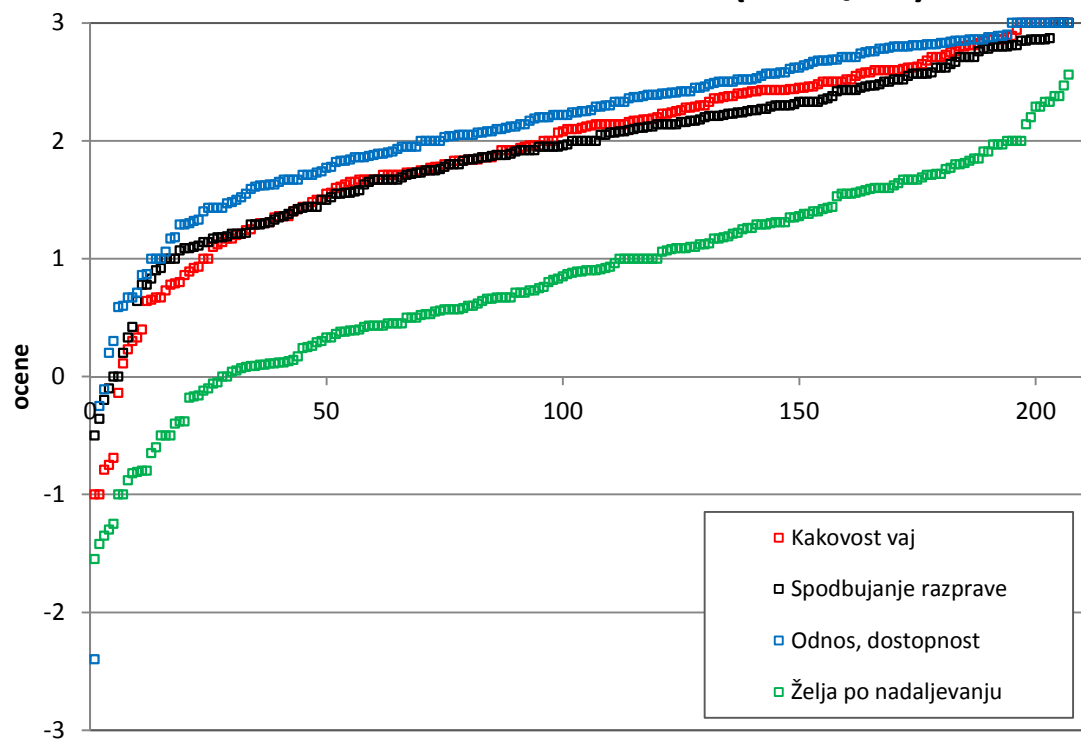
Legenda:

Kakovost	Kakovost predavanj: Pripravljenost, razumljivost, povezanost, rdeča nit, raznolikost govorjenja, praktični primeri
Spodbujanje	Spodbujanje razprave: Spodbujanje izražanja mnenj, razprave, razmišljanja
Odnos	Odnos, dostopnost za pogovor in pomoč: Prijaznost, pripravljenost pomagati, govorilne ure, točnost, dostopnost, mentorstvo ipd.
Nadaljevanje	Ali bi želel/a pri njem/njej izbrati še kak predmet, delati diplomsko nalogo, sodelovati pri strokovnem projektu?

Komentar: V rezultate so vključeni vsi predmeti, ki jih izvajajo pedagogi na UL FGG. Izločeni so bili tisti, kjer je bilo število oddanih anket manjše od deset.

Rezultati anket o delu pedagogov (po predmetih) na UL FGG za študijsko leto 2013/14

Rezultati anket za asistente (2013/14)



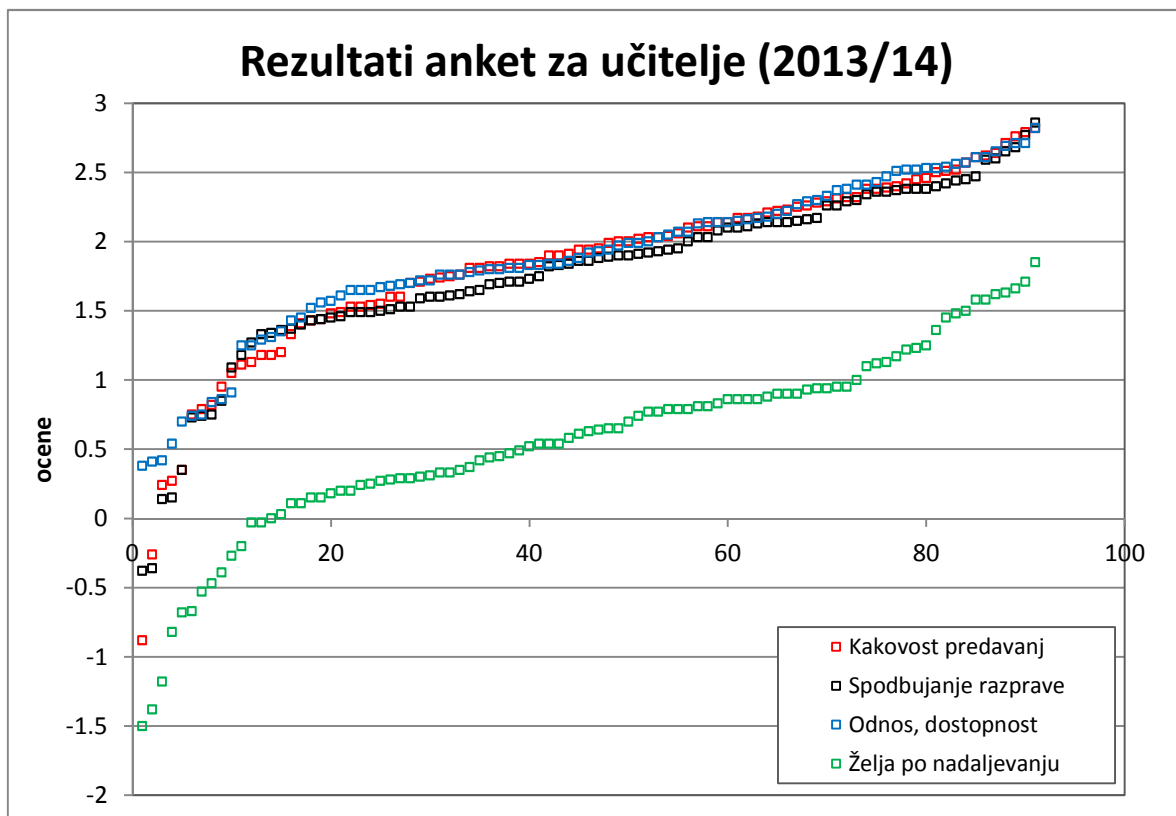
Osnovni statistični podatki - asistenti				
	Kakovost	Spodbujanje	Odnos	Nadaljevanje
povprečje	1.94	1.91	2.14	0.83
st.odklon	0.80	0.68	0.72	0.84
min	-1.00	-0.50	-2.40	-1.55
max	3.00	3.00	3.00	2.56
10. centil	0.91	1.10	1.31	-0.17
25. centil	1.61	1.55	1.83	0.37
mediana	2.11	2.00	2.25	0.89
75. centil	2.50	2.36	2.68	1.43
90. centil	2.81	2.71	2.86	1.84

Legenda:

Kakovost	Kakovost vaj: Pripravljenost, razumljivost, povezanost, rdeča nit, razločnost govorjenja, praktični primeri
Spodbujanje	Spodbujanje razprave: Spodbujanje izražanja mnenj, razprave, razmišljanja
Odnos	Odnos, dostopnost za pogovor in pomoč: Prijaznost, pripravljenost pomagati, govorilne uer, točnost, dostopnost, mentorstvo ipd.
Nadaljevanje	Ali bi želel/a pri njem/njej izbrati še kak predmet, delati diplomsko nalogo, sodelovati pri strokovnem projektu?

Komentar: V rezultate so vključeni vsi pedagogi UL FGG. Izločeni so bili tisti, kjer je bilo število oddanih anket manjše od deset.

Rezultati anket o delu pedagogov na UL FGG za študijsko leto 2013/14



Osnovni statistični podatki - učitelji				
	Kakovost	Spodbujanje	Odnos	Nadaljevanje
povprečje	1.83	1.77	1.88	0.56
st.odklon	0.67	0.63	0.58	0.67
min	-0.88	-0.38	0.38	-1.50
max	2.82	2.86	2.82	1.85
10. centil	1.05	1.09	0.91	-0.27
25. centil	1.54	1.49	1.65	0.25
mediana	1.94	1.86	1.92	0.63
75. centil	2.27	2.17	2.30	0.94
90. centil	2.51	2.42	2.54	1.45

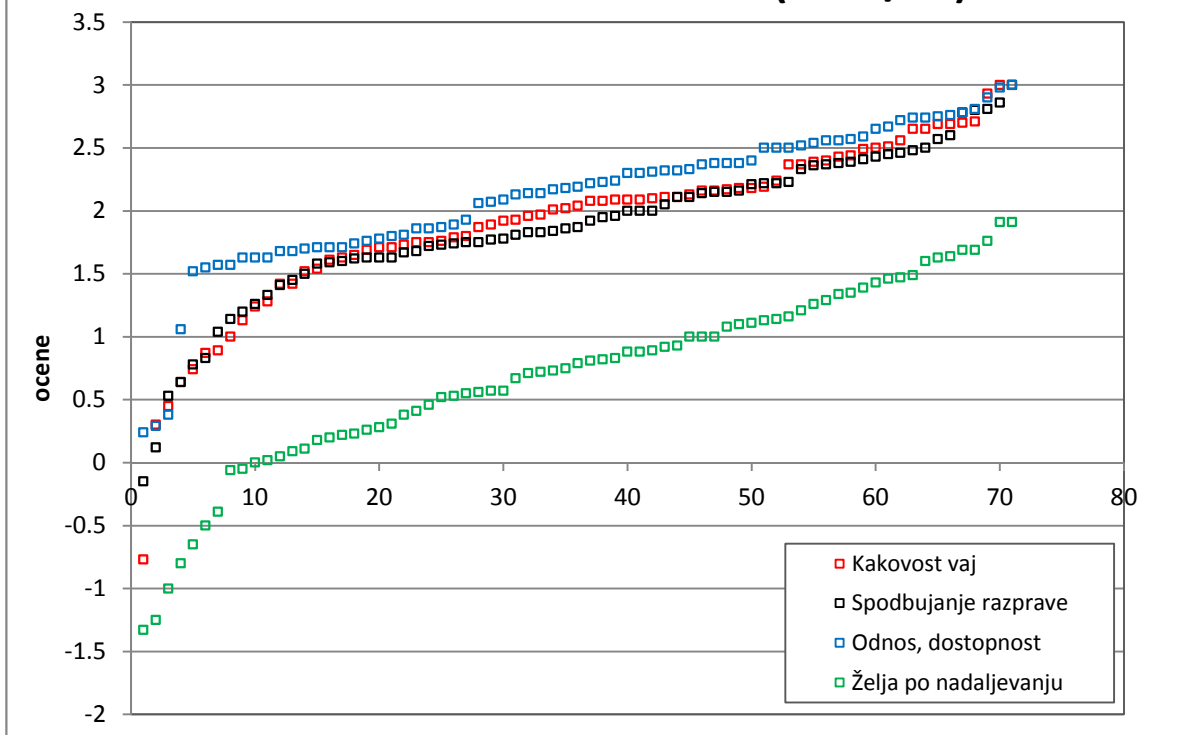
Legenda:

Kakovost	Kakovost predavanj: Pripravljenost, razumljivost, povezanost, rdeča nit, razločnost govorenja, praktični primeri
Spodbujanje	Spodbujanje razprave: Spodbujanje izražanja mnenj, razprave, razmišljanja
Odnos	Odnos, dostopnost za pogovor in pomoč: Prijaznost, pripravljenost pomagati, govorilne ure, točnost, dostopnost, mentorstvo ipd.
Nadaljevanje	Ali bi želel/a pri njem/njej izbrati še kak predmet, delati diplomsko nalogo, sodelovati pri strokovnem projektu?

Komentar: V rezultate so vključeni vsi pedagogi UL FGG. Izločeni so bili tisti, kjer je bilo število oddanih anket manjše od deset.

Rezultati anket o delu pedagogov na UL FGG za študijsko leto 2013/14

Rezultati anket za asistente (2013/14)



Osnovni statistični podatki - asistenti				
	Kakovost	Spodbujanje	Odnos	Nadaljevanje
povprečje	1.91	1.87	2.11	0.69
st.odklon	0.67	0.61	0.57	0.73
min	-0.77	-0.15	0.24	-1.33
max	3.00	3.00	3.00	1.91
10. centil	1.00	1.14	1.57	-0.06
25. centil	1.67	1.63	1.75	0.25
mediana	2.04	1.87	2.19	0.79
75. centil	2.37	2.28	2.51	1.19
90. centil	2.65	2.50	2.74	1.60

Legenda:

Kakovost	Kakovost vaj: Pripravljenost, razumljivost, povezanost, rdeča nit, različnost govorjenja, praktični primeri
Spodbujanje	Spodbujanje razprave: Spodbujanje izražanja mnenj, razprave, razmišljanja
Odnos	Odnos, dostopnost za pogovor in pomoč: Prijaznost, pripravljenost pomagati, govorilne uer, točnost, dostopnost, mentorstvo ipd.
Nadaljevanje	Ali bi želel/a pri njem/njej izbrati še kak predmet, delati diplomsko nalogo, sodelovati pri strokovnem projektu?

Komentar: V rezultate so vključeni vsi pedagogi UL FGG. Izločeni so bili tisti, kjer je bilo število oddanih anket manjše od deset.